

SEA

0018



Высота (максимальная), мм	2800
Ширина (максимальная), мм	1200
Толщина, мм	16, 18
Глубина рисунка (максимальная), мм	5
Материал	МДФ
Ориентация рисунка	хаотично
Серия	1000/7000





SCALFITTURA
0001



CORTECCIA
0002



MUSSEL
0003



ARMONIA
0004



RETTILE
0005



SQUAMA
0006



MOTIVO
0008



TEMPESTA
0009




ONDA
0010




COLLINA
0011



OSCILLAZIONI
0012



DROPS
0013



CROSSFIX
0014



AFYON
0015



MATRIX
0016



CIRCLE
0017



SEA
0018



PALA
0019

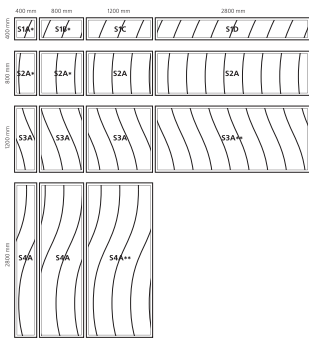


ZEBRA
0020

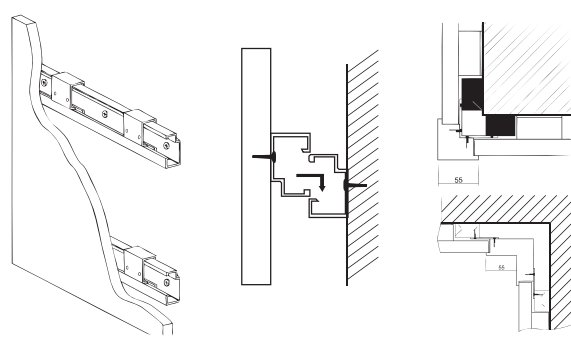


SCOPPIO
0021

СТАНДАРТНЫЕ ТИПОРАЗМЕРЫ



СПОСОБ МОНТАЖА/MOUNTING OPTIONS




УСЛОВНЫЕ ОБОЗНАЧЕНИЯ:

- имеет в качестве основы МДФ
- может быть окрашена в 1 из базовых цветов
- может иметь в качестве основы фанеру
- может быть изготовлена с учетом индивидуальных потребностей клиента
- может быть фанерована одним из видов шпона
- может иметь покрытие из ПВХ-пленки
- может применяться в качестве панелей для шкафов-купе
- горизонтальное направление рельефа
- вертикальное направление рельефа


СОЗДАВАЯ СВОЮ 3D ПАНЕЛЬ, ПОМНИТЕ, ЧТО **СЕРИЯ ЯВЛЯЕТСЯ ПЕРВООПРЕДЕЛЯЮЩИМ ПАРАМЕТРОМ** ПО ОТНОШЕНИЮ К ОСТАЛЬНЫМ



1000 серия
МДФ + эмаль




2000 серия
МДФ + 1 слой шпона



3000 серия
МДФ + 7-12 слоев шпона



6000 серия
МДФ + пленка ПВХ



Новинка! 7000 серия
Светящиеся в темноте панели LETO