

CORTECCIA

0002



Высота (максимальная), мм	2800
Ширина (максимальная), мм	1200
Толщина, мм	18/15
Глубина рисунка (максимальная), мм	3
Материал	МДФ/фанера
Ориентация рисунка	хаотично
Серия	1000/2000/7000






SCALFITURA
0001



CORTECCIA
0002



MUSSEL
0003



ARMONIA
0004



RETTILE
0005



SQUAMA
0006




MOTIVO
0008



TEMPESTA
0009



ONDA
0010



COLLINA
0011



OSCILLAZIONI
0012



DROPS
0013



CROSSFIX
0014




AFYON
0015



MATRIX
0016

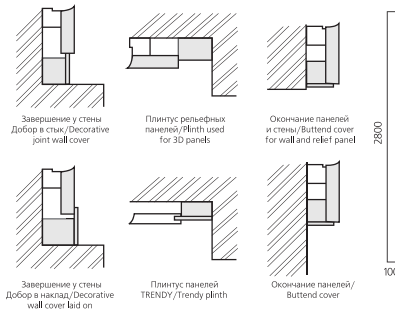
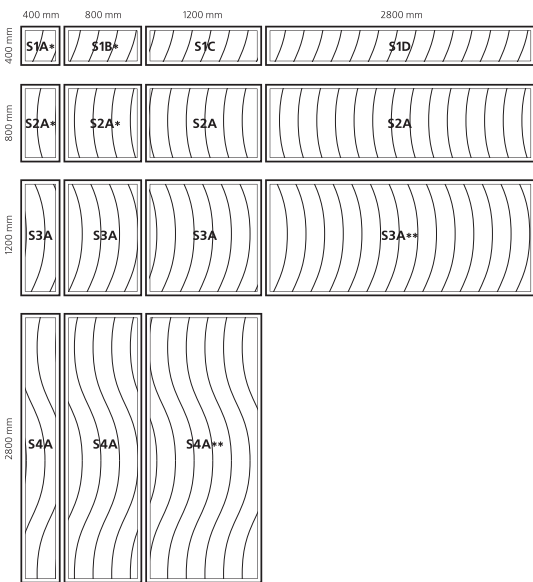


CIRCLE
0017

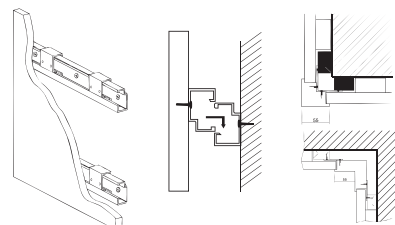


SEA
0018

СТАНДАРТНЫЕ ТИПОРАЗМЕРЫ




СПОСОБ МОНТАЖА / MOUNTING OPTIONS



УСЛОВНЫЕ ОБОЗНАЧЕНИЯ:

- имеет в качестве основы МДФ
- может быть окрашена в 1 из базовых цветов
- может иметь в качестве основы фанеру
- может быть изготовлена с учетом индивидуальных потребностей клиента
- может быть фанерована одним из видов шпона
- может иметь покрытие из ПВХ пленки
- может применяться в качестве панелей для шкафов купе
- горизонтальное направление рельефа
- вертикальное направление рельефа

СОЗДАВАЯ СВОЮ 3D ПАНЕЛЬ, ПОМНИТЕ, ЧТО **СЕРИЯ ЯВЛЯЕТСЯ ПЕРВООПРЕДЕЛЯЮЩИМ ПАРАМЕТРОМ** ПО ОТНОШЕНИЮ К ОСТАЛЬНЫМ



1000 серия
МДФ + эмаль




2000 серия
МДФ + 1 слой шпона



3000 серия
МДФ + 712 слоев шпона



6000 серия
МДФ + пленка ПВХ



Новинка! 7000 серия
Светящиеся в темноте панели LETO