

Монтаж панелей LETO

Мы рекомендуем следующий способ крепления гладких и рельефных мдф-панелей на стены. Он был опробован множество раз, и для него уже сложилась определенная технология реализации. Кроме того, мы гарантируем 100% надежность данного типа крепления.

Монтажные пластины и уголки

Этот способ подходит для монтажа панелей на хорошо выровненные капитальные стены (кирпич, бетон, дерево).

Плюсы:


- быстрый монтаж;
- возможность монтажа панелей с проставкой (установка зазора между панелями).

Минусы:

- если стена немного кривая, панели полностью повторяют ее форму;
- для первых и последних панелей нужно использовать добор для прикрытия монтажных пластин.

Размеры углового добора для рельефных и гладких панелей: 2800x55x24мм

1



Произвести разметку стены с помощью лазерного уровня

2



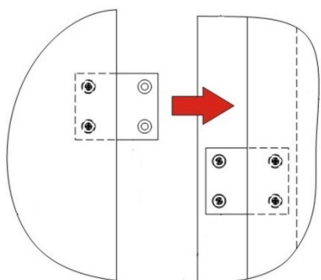
Закрепить пластины на панель с помощью саморезов

3



Закрепить панель на стене

4



Пластины следующей панели заводятся за уже установленную

5

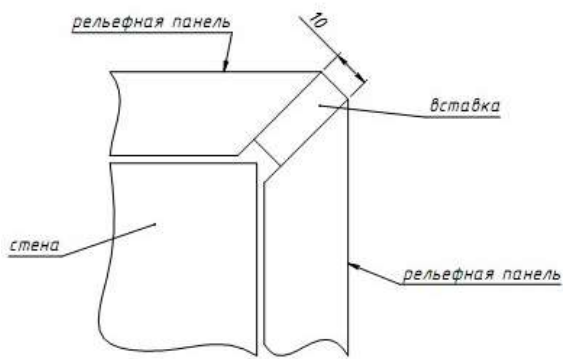


6

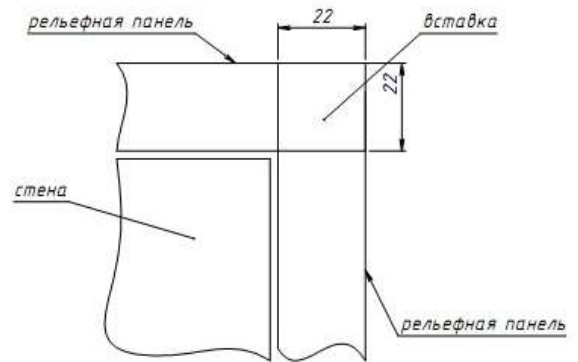


СТЫКОВКА ПАНЕЛЕЙ В УГЛАХ (ВНЕШНИЙ УГОЛ)

Вариант А

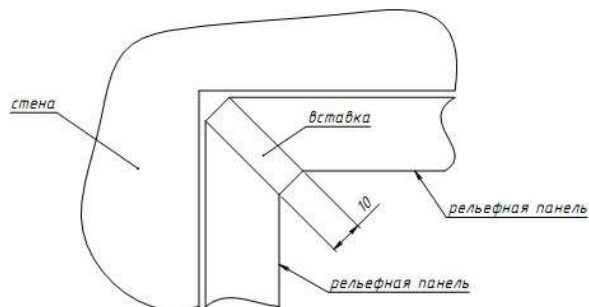


Вариант Б



СТЫКОВКА ПАНЕЛЕЙ В УГЛАХ (ВНУТРЕННИЙ УГОЛ)

Вариант А



Вариант Б

